

Základní škola Vitějovice, okres Prachatice



Výukový materiál zpracován v rámci projektu EU peníze školám

Registrační číslo projektu: CZ.1.07/1.4.00/21.3540



Název projektu: Interaktivní škola pro konkurenceschopnost

Šablona:	III/2	č.materiálu:	VY_32_INOVACE_17
Jméno autora:	Mgr. Vladimír Trávníček		
Třída/ročník:	I. /2. ročník/		
Datum vytvoření:	27. 5. 2012		
Vzdělávací oblast:	Matematika a její aplikace		
Předmět:	Matematika		
Výstižný popis způsobu využití případně metodické pokyny:	Malá násobilka, násobky 5, násobení 5, znázornění násobení 5, řešení sl. úlohy, procvičování násobení 5		

Násobky 5





$1 \cdot 5 = \underline{\quad}$



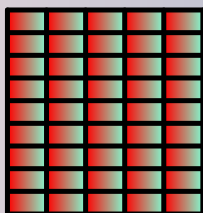
$9 \cdot 5 = \underline{\quad}$

$5 \cdot 5 = \underline{\quad}$



$2 \cdot 5 = \underline{\quad}$

$4 \cdot 5 = \underline{\quad}$



$6 \cdot 5 = \underline{\quad}$



$10 \cdot 5 = \underline{\quad}$

$8 \cdot 5 = \underline{\quad}$


$7 \cdot 5 = \underline{\quad}$

$3 \cdot 5 = \underline{\quad}$

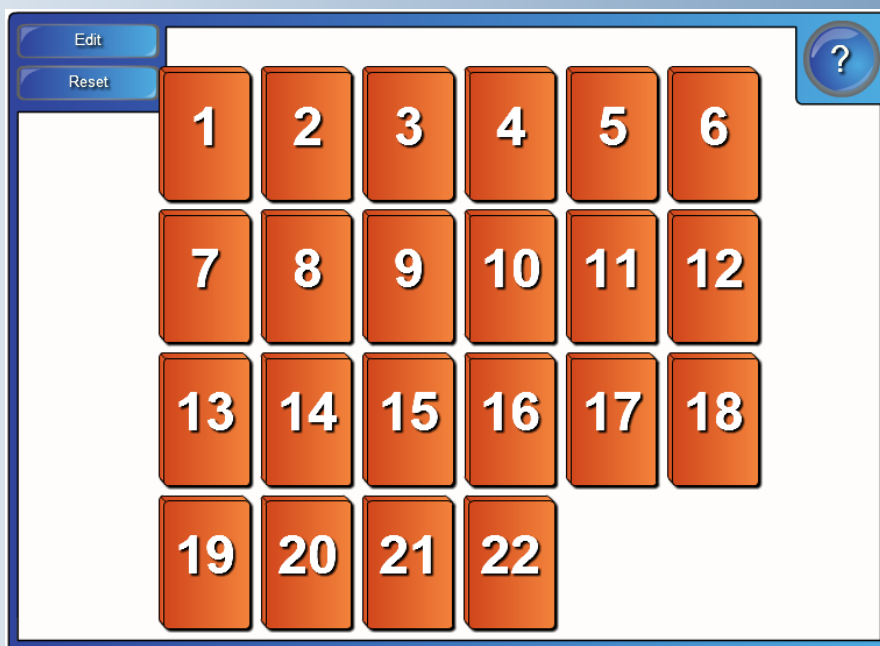
Procvičuj násobení 5



**GOOD
JOB!**



Procvičuj násobení 5
na pexesu:



Slovní úloha:

Lesník vysazoval stromky. Vysadil 7 řad
po 5 stromcích. Kolik stromků lesník vysázel?

Zápis:

řad

v každé řadě

stromků

stromků

Výpočet: $x =$ _____

$x =$ _____

Odpověď:





Kliknutím si vyber příklad a vypočítej:

Zdroje:

