

Základní škola Vitějovice, okres Prachatice



Výukový materiál zpracován v rámci projektu EU peníze školám

Registrační číslo projektu: CZ.1.07/1.4.00/21.3540

Název projektu: Interaktivní škola pro konkurenceschopnost

Šablona:	III/2	č.materiálu:	VY_32_INOVACE_3
Jméno autora:	Mgr. Vladimír Trávníček		
Třída/ročník:	I. /2. ročník/		
Datum vytvoření:	15. 4. 2012		
Vzdělávací oblast:	Matematika a její aplikace		
Předmět:	Matematika		
Výstižný popis způsobu využití, případně metodické pokyny:	Malá násobilka, dělení 2 dělení po 2, dělení do 2		

Zabal bonbóny do balíčku po dvoch: Kolik jsi vytvořil balíčků?



$2 : 2 = \underline{\quad}$



$4 : 2 = \underline{\quad}$



$6 : 2 = \underline{\quad}$



$8 : 2 = \underline{\quad}$



$10 : 2 = \underline{\quad}$

Zabal bonbóny do balíčku po dvou: Kolik jsi vytvořil balíčků?



$$12 : 2 = \underline{\quad}$$



$$14 : 2 = \underline{\quad}$$



$$16 : 2 = \underline{\quad}$$



$$18 : 2 = \underline{\quad}$$



$$20 : 2 = \underline{\quad}$$

Dělení 2: Rozděľuj květiny do váz po dvou: Kolik váz jsi naplnil? /naplnila?/



$$12 : 2 =$$





$$8 : 2 =$$



Rozděl ovoce do dvou košíků:



Illustration of a sun with rays and several strawberries scattered around it.



Two brown woven baskets. The left basket contains one strawberry, and the right basket contains two strawberries.

$14 : 2 =$

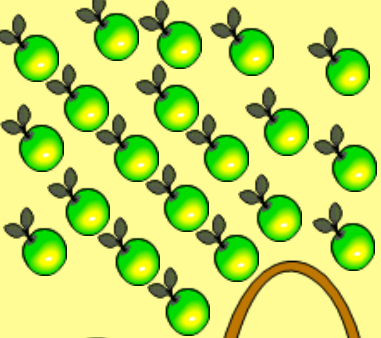



Illustration of a bunch of green apples with leaves.



Two empty brown woven baskets.



Illustration of several yellow corn cobs.



Two empty brown woven baskets.

Vypočítej příklady na dělení, zkoušku zapiš pomocí násobení:



ZK $5 \cdot 2 = \underline{\quad}$




ZK




ZK



ZK $3 \cdot 2 = \underline{\quad}$




ZK



ZK



ZK



ZK



ZK

Zdroje:

