

Základní škola Vitějovice, okres Prachatice



Výukový materiál zpracován v rámci projektu EU peníze školám


Registrační číslo projektu: CZ.1.07/1.4.00/21.3540

Název projektu: Interaktivní škola pro konkurenceschopnost

Šablona:	III/2	č.materiálu:	VY_32_INOVACE_7
Jméno autora:	Mgr. Vladimír Trávníček		
Třída/ročník:	I. /2. ročník/		
Datum vytvoření:	19. 4. 2012		
Vzdělávací oblast:	Matematika a její aplikace		
Předmět:	Matematika		
Výstižný popis způsobu využití případně metodické pokyny:	Malá násobilka, násobky 3, znázornění násobení, procvičování násobení 3		

Označ násobky 3:


0	1	2	3	4	5	6	7	8	9	10
	11	12	13	14	15	16	17	18	19	20
	21	22	23	24	25	26	27	28	29	30



Znázornění násobení ve čtvercové síti:



$1 \cdot 3 = 3$



Příklad:

$4 \cdot 3 = 12$

$7 \cdot 3 = 21$

$6 \cdot 3 = 18$

$3 \cdot 3 = 9$

$10 \cdot 3 = 30$

$8 \cdot 3 = 24$

$5 \cdot 3 = 15$

$2 \cdot 3 = 6$




$9 \cdot 3 = 27$







Kliknutím si vyber příklad

Hod' si kostkou a procvičuj násobilku 3:



Procvičuj na pexesu násobení 3:



Zdroje:

