

Základní škola Vitějovice, okres Prachatice



evropský
sociální
fond v ČR



EVROPSKÁ UNIE



MINISTERSTVO ŠKOLSTVÍ,
MLÁDEŽE A TĚLOVÝCHOVY



OP Vzdělávání
pro konkurenceschopnost

INVESTICE DO ROZVOJE VZDĚLÁVÁNÍ



Výukový materiál zpracován v rámci projektu EU peníze školám

Registrační číslo projektu: CZ.1.07/1.4.00/21.3540

Název projektu: Interaktivní škola pro konkurenceschopnost

Šablona:	III/2	č.materiálu:	VY_32_INOVACE_8
Jméno autora:	Mgr. Vladimír Trávníček		
Třída/ročník:	I. /2. ročník/		
Datum vytvoření:	21. 4. 2012		
Vzdělávací oblast:	Matematika a její aplikace		
Předmět:	Matematika		
Výstižný popis způsobu využití případně metodické pokyny:	Malá násobilka, dělení 3, dělení do 3, dělení po 3, procvičování spojů násobilky 3		

V obchodě balili tenisové míčky po 3: Kolik balíčků vytvořili?



$3 : 3 =$



$6 : 3 =$




$9 : 3 =$



$12 : 3 =$



$15 : 3 =$



$18 : 3 =$

V obchodě balili tenisové míčky po 3: Kolik balíčků vytvořili?



$$21 : 3 =$$



$$24 : 3 =$$



$$27 : 3 =$$



$$30 : 3 =$$



Rozděl tenisové míčky na 3 tenisové rakety - dělení do 3: /do rámečku napiš příklad/

The image shows a worksheet with three identical columns. Each column contains a group of yellow tennis balls at the top, three tennis rackets in the middle, and a red-to-white gradient rectangular box at the bottom. The background is green on the left and light blue on the right.

Procvičuj příklady na dělení :3, zkoušku proved' násobením a zapiš na raketu:


12:3= 9:3= 3:3= 21:3= 6:3= 0:3=

30:3= 15:3= 27:3= 18:3= 24:3=

GOOD JOB!



Procvičuj násobilku 3:

>>



Reset

An interactive workspace for multiplication practice. It features a large white rectangular area with a blue border. In the top-left corner, there is a blue button with white double arrows (>>). In the bottom-left corner, there is a blue button labeled "Reset". At the bottom center of the workspace, there is a cartoon illustration of a green frog with large eyes and a yellow belly. A grey arrow points from the frog towards the right side of the workspace.



Zdroje:

