

Základní škola Vitějovice, okres Prachatice



INVESTICE DO ROZVOJE VZDĚLÁVÁNÍ



Výukový materiál zpracován v rámci projektu EU peníze školám

Registrační číslo projektu: CZ.1.07/1.4.00/21.3540

Název projektu: Interaktivní škola pro konkurenceschopnost

Šablona:	III/2	č.materiálu:	VY_32_INOVACE_24
Jméno autora:	Mgr. Vladimír Trávníček		
Třída/ročník:	3. ročník		
Datum vytvoření:	24. 7. 2012		
Vzdělávací oblast:	Jazyk a jazyková komunikace		
Předmět:	Český jazyk		
Výstižný popis způsobu využití, případně metodické pokyny:	Vyjmenovaná slova po l, přehled, příbuzná slova		

Vyjmenovaná slova po L: Seřad' ve správném pořadí




lýtko



mlýn



pelyněk



lýko




plynout



plýtvat



lyže



lysý



blýskat se



vzlykat



slyšet

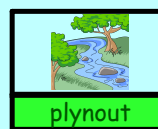


polykat



plyš

Přiřad'te k vyjmenovaným slovům slova příbuzná:




blýsknout se vyplývat plynně slýchat splývat mlýnek plynulý mlýnice
 mlynář plynojem nedoslýchavý nablýskaný nepolykat uslyšet blýskavice
 uplynout rozplývat se vyslyšet plyn polykání
 mlýnský nespolykat blyštět se neslyšně

Přiřaďte k vyjmenovaným slovům slova příbuzná:



plýtvat



vzlykat



lysý



lýtko

vzlyknout

vzlyk

neplýtvat

rozvzlykat se

lysina

olysalý

lýtkový

Lysolaje

vzlykot

lysinka

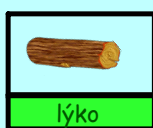
Lyska

plýtvání

zavzlykat se

zalykat se

Přiřaďte k vyjmenovaným slovům slova příbuzná:



lýčí lýkožrout lýčený
 lyžař pelyňkový plyšový lyžovat lýkovec
 lýkový lyžařský zalyžovat si

Procvičuj pravopis:

The interface features two targets for a spelling game. The left target is purple and white, with the letters 'y/y' in the center. The right target is dark green and white, with the letters 'i/i' in the center. Below the targets are eight buttons, each containing a word with a blank space for a letter:

l_bivá halenka	bl_zko	ml_t mouku	l_ska je keř
L_sá nad Labem	nesl_šně	rozpl_vat se	ml_nice

Zdroje:

