

Základní škola Vitějovice, okres Prachatice



INVESTICE DO ROZVOJE VZDĚLÁVÁNÍ



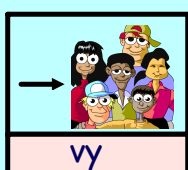
Výukový materiál zpracován v rámci projektu EU peníze školám

Registrační číslo projektu: CZ.1.07/1.4.00/21.3540

Název projektu: Interaktivní škola pro konkurenceschopnost

Šablona:	III/2	č.materiálu:	VY_32_INOVACE_36
Jméno autora:	Mgr. Vladimír Trávníček		
Třída/ročník:	3. ročník		
Datum vytvoření:	9. 9. 2012		
Vzdělávací oblast:	Jazyk a jazyková komunikace		
Předmět:	Český jazyk		
Výstižný popis způsobu využití, případně metodické pokyny:	Vyjmenovaná slova po v, přehled, příbuzná slova		

Vyjmenovaná slova po v



vy



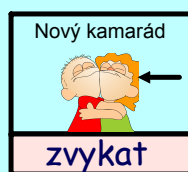
vysoký



výt



výskat




zvykat



žvýkat




vydra



výr



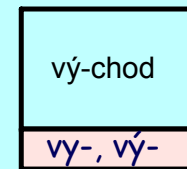
vyžle



povyk

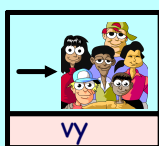


výheň

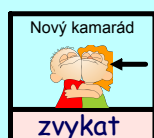


vy-, vý-

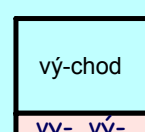
Přiřaďte k vyjmenovaným slovům slova příbuzná:



výskot
 výškoměr výsost zavýt výšina vytí
 převýšení nejvyšší zavýsknout výš vysočina Vyšehrad
 vyvyšování nevýskat zavytí vysokohorský výskání povyšovat se



uvyknout
 přežvykovat nezvyklý zvyk neobvykle rozžvýkat nezvyk zlozvyk
 obvyklý žvýkácí zvyklost výří odvykat přivyknout
 žvýkačka vydrovka nezvyknout si návyk vydří



vybíjená

povykovat

vybarvit

východ

povytáhnout

povykování

vyžlátko

Procvičuj pravopis:

The interface features a grid with two columns labeled 'y/ý' and 'i/í'. Below the grid is a row of eight buttons containing the following text: neobv_klý, V_lem, nejv_šší, v_skot, v_mysl, sv_tí, v_dí, and v_žlátko. The top of the interface has buttons for 'Edit', 'Check', 'Reset', 'Solve', and a help icon.

y/ý	i/í

neobv_klý V_lem nejv_šší v_skot
v_mysl sv_tí v_dí v_žlátko

Zdroje:

